



汎銓科技 半導體產業高階製程領航者

www.msscorks.com



汎銓科技股份有限公司

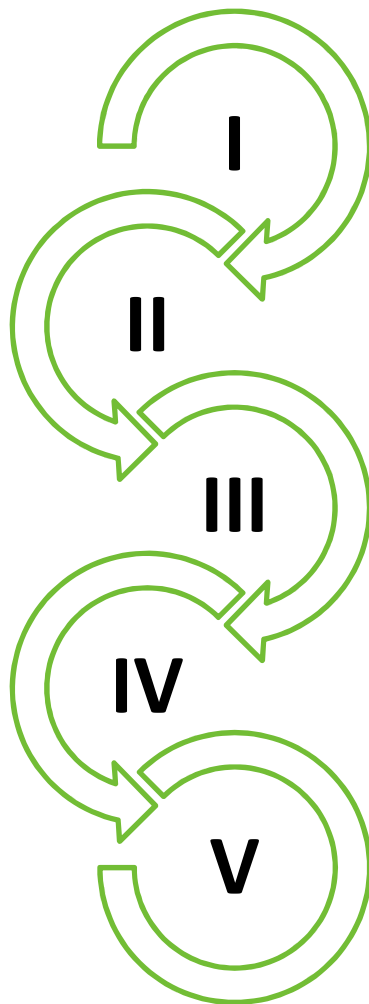
公司簡介

- This report contained herein is the exclusive intelligent property of MSSCORPS CO., LTD and shall not be distributed, copied, reproduced, or disclosed in whole or in part without prior permission.
本報告為汎銓科技股份有限公司之智慧財產權，非經本公司書面授權許可，不得透露或使用本報告，亦不得複印、複製或轉變成其他任何形式使用。
- The results in this report are solely based on data, information, and/or samples provided by the applicant. All contents in this report shall be treated as whole, separated usage (texts or images) is invalid.
本報告僅就委託者之委託事項提供分析結果，報告分離使用無效。
- This report is for reference only. Please consult MSSCORPS CO., LTD first for other purposes, such as advertisement, sales promotion, notarial, or lawsuit.
本報告所載事項僅作參考資料，若貴公司擬作為廣告、商業推銷、公證、法律訴訟之用途，請先諮詢本公司同意。

免責聲明 Disclaimer

- This presentation includes forward-looking statements. All statements, other than statements of historical facts, that address activities, events or developments that Material Science Service Corp. expects or anticipates will or may occur in the future (including but not limited to projections, targets, estimates and business plans) are forward-looking statements.
- MSS's actual results or developments may differ materially from those indicated by these forward-looking statements as a result of various factors and uncertainties, including but not limited to market demand, change in legal, financial and regulatory frameworks, government policies, financial market conditions, and other risks and factors beyond our control.
- MSS does not undertake any obligation to publicly update any forward-looking statement to reflect events or circumstances after the date on which any such statement is made or to reflect the occurrence of unanticipated events.

公司基本資料



汎銓科技股份有限公司
MSSCORPS CO.,LTD.(英文簡稱:MSS)

設立時間: 民國94年7月27日

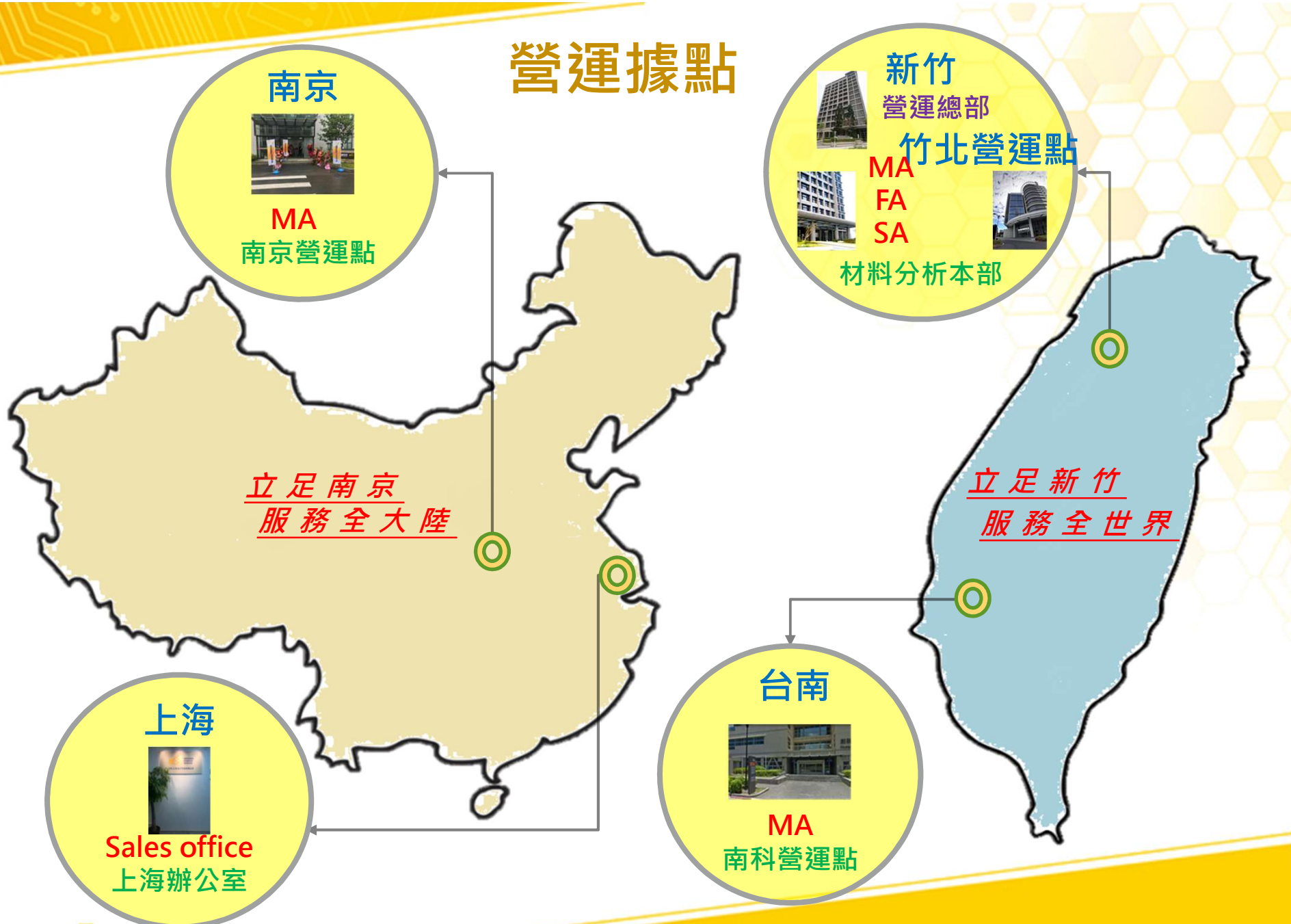
上市掛牌: 民國111年8月31日

創辦人: 柳紀綸董事長兼總經理

資本額: 新台幣4.68億元/員工: 564人

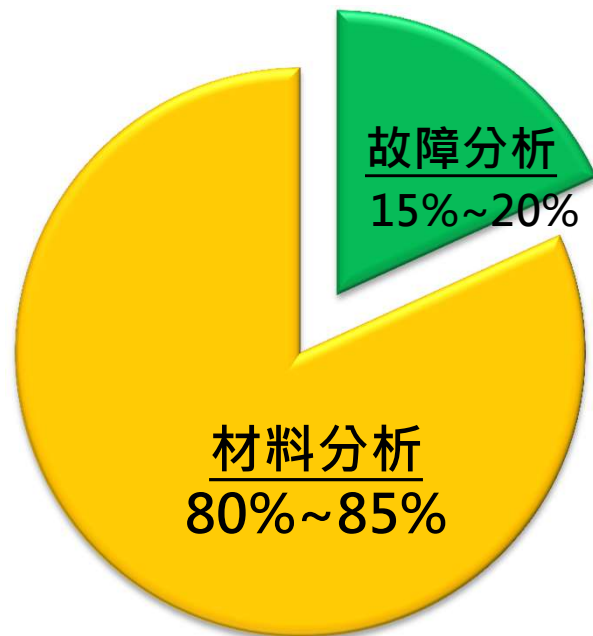
服務項目: 材料分析服務(MA)、故障分析服務(FA)

營運據點

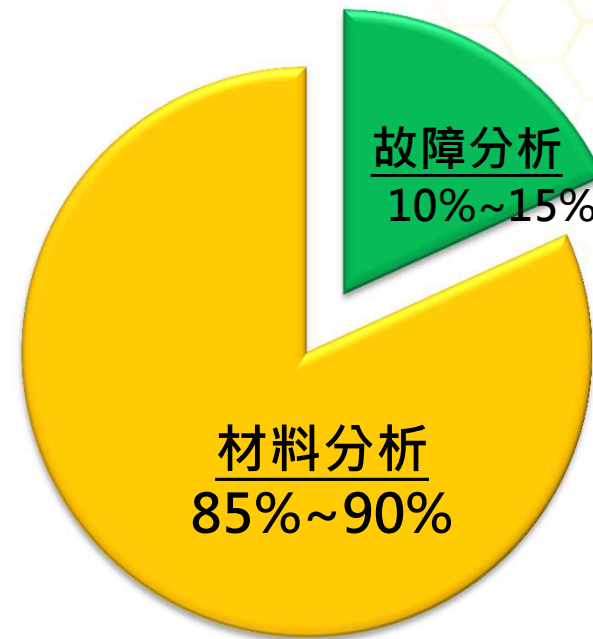


產品組合

111年 Q3

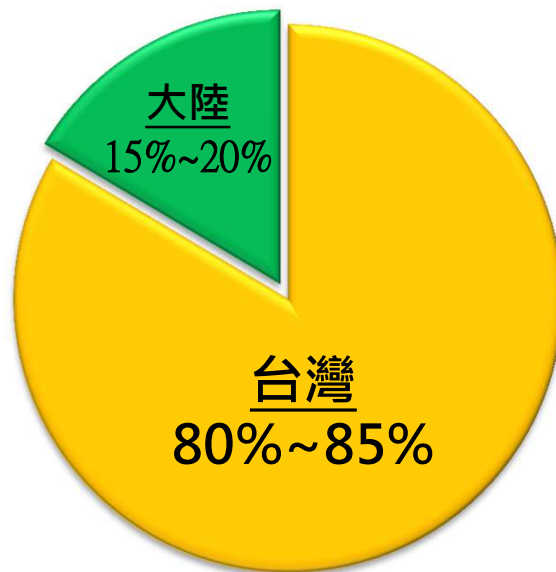


112年 Q3

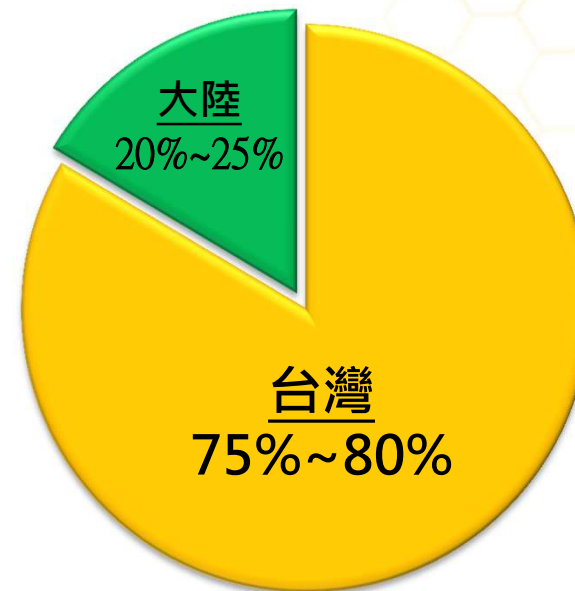


市場組合

111年 Q3



112年 Q3



員工人數變化

111年度 VS 112年度

季度	Q1	Q2	Q3	Q4
111年度人數	373	401	442	467
112年度人數	506	530	564	-

新設備到位時程

本資料由 (上市公司) 6830 汎銓 公司提供

序號	1	發言日期	111/09/08	發言時間	16:23:39
發言人	蘇靖棋	發言人職稱	財務長	發言人電話	03-666-3298
主旨	公告本公司取得機器設備之相關資料				
符合條款	第 20 款	事實發生日	111/09/08		
<p>1. 標的物之名稱及性質（如坐落台中市北區XX段XX小段土地）： 機器設備</p> <p>2. 事實發生日：110/12/14~111/9/8</p> <p>3. 交易單位數量（如XX平方公尺，折合XX坪）、每單位價格及交易總金額： 交易單位數量：17套；每單位平均價格：新台幣NT\$41,197,125元； 總金額：新台幣NT\$700,351,120元。</p> <p>4. 交易相對人及其與公司之關係（交易相對人如屬自然人，且非公司之關係人者，得免揭露其姓名）： FEI Hong Kong Company Limited(賣方非公司之關係人)</p> <p>5. 交易相對人為關係人者，並應公告選定關係人為交易對象之原因及前次移轉之所有人、前次移轉之所有人與公司及交易相對人間相互之關係、前次移轉日期及移轉金額：</p>					

本資料由 (上市公司) 6830 汎銓 公司提供

序號	1	發言日期	111/12/28	發言時間	17:02:11
發言人	蘇靖棋	發言人職稱	財務長	發言人電話	03-666-3298
主旨	公告本公司取得機器設備之相關資料				
符合條款	第 20 款	事實發生日	111/12/28		
<p>1. 標的物之名稱及性質（如坐落台中市北區XX段XX小段土地）： 機器設備</p> <p>2. 事實發生日：111/9/9~111/12/28</p> <p>3. 交易單位數量（如XX平方公尺，折合XX坪）、每單位價格及交易總金額： 交易單位數量：18套； 每單位平均價格：新台幣NT\$43,916,375元； 總金額：新台幣NT\$790,494,750元。</p> <p>4. 交易相對人及其與公司之關係（交易相對人如屬自然人，且非公司之關係人者，得免揭露其姓名）： 賣方非公司之關係人</p> <p>5. 交易相對人為關係人者，並應公告選定關係人為交易對象之原因及前次移轉之所有人、前次移轉之所有人與公司及交易相對人間相互之關係、前次移轉日期</p>					



112/07

113/06

(約30台新設備即將陸續到位)



合併綜合損益表

(新台幣/千元)	112Q3	111Q3	YoY	112前三季	111前三季	YoY
營業收入	499,993	458,492	9.05%	1,411,647	1,253,985	12.57%
營業毛利	201,933	191,581	5.40%	527,770	484,090	9.02%
毛利率 %	40.39%	41.79%	(1.40%)	37.39%	38.60%	(1.21%)
營業費用	(94,826)	(80,669)	17.55%	(256,190)	(224,467)	14.13%
營業淨利	107,107	110,912	(3.43%)	271,580	259,623	4.61%
營業外收支	(1,530)	1,202	(227.29%)	(5,014)	(2,674)	87.51%
稅前淨利	105,577	112,114	(5.83%)	266,566	256,949	3.74%
所得稅費用	(33,374)	(34,107)	(2.15%)	(77,322)	(78,040)	(0.92%)
本期淨利	72,203	78,007	(7.44%)	189,244	178,909	5.78%
EPS(元)	1.54	1.80	(14.44%)	4.05	4.27	(5.15%)

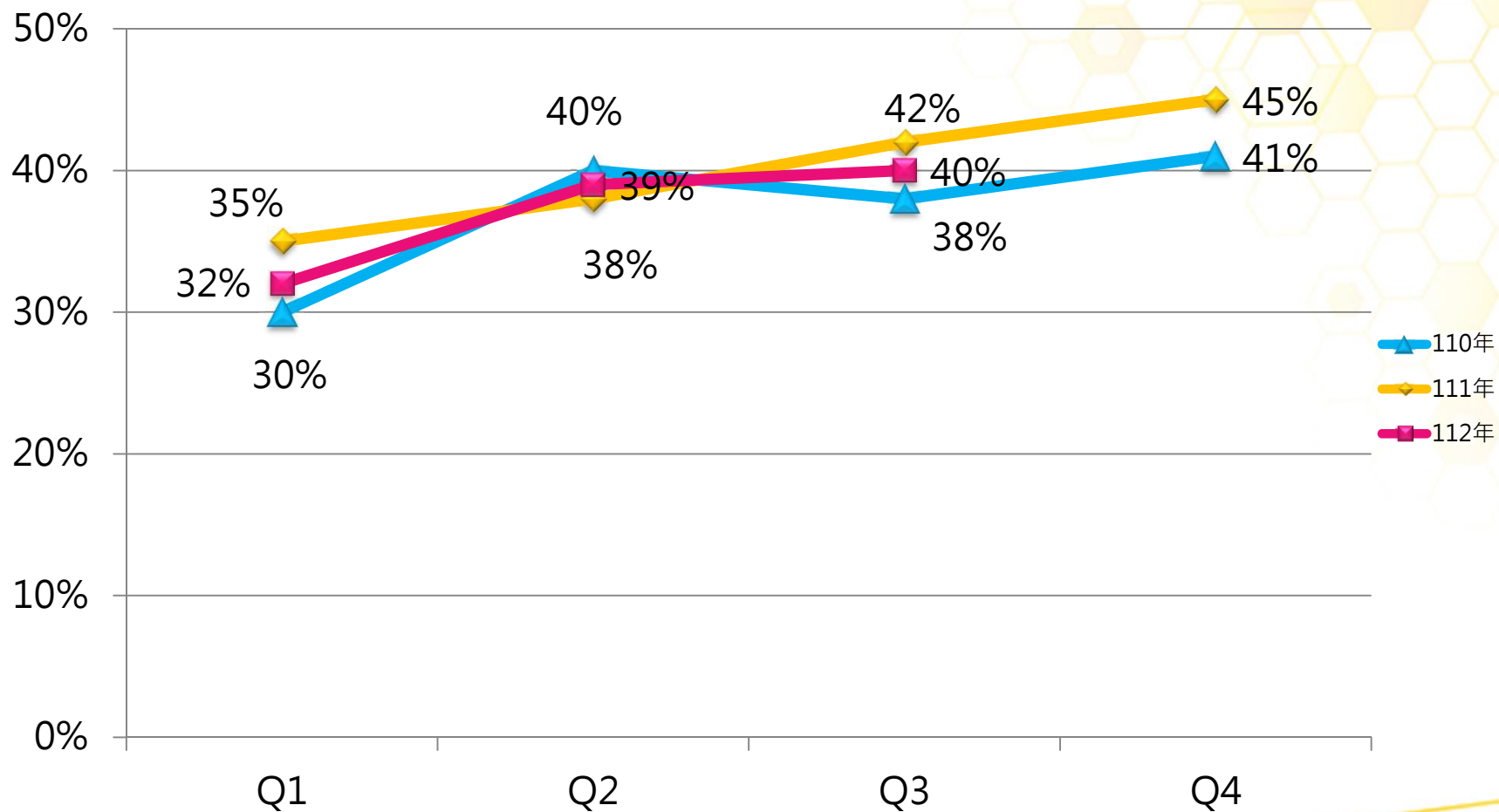
合併資產負債表

(新台幣/千元)	112/09/30		111/09/30	
	Amount	%	Amount	%
現金及約當現金	877,500	23%	996,243	27%
應收帳款	660,771	17%	618,712	17%
預付款項及其他流動資產	118,374	3%	87,450	2%
不動產、廠房及設備	1,626,674	42%	1,728,554	47%
使用權資產及其他非流動資產	591,242	15%	275,776	7%
資產總計	3,874,561	100%	3,706,735	100%
應付帳款及其他應付款	250,123	7%	255,461	7%
其他流動負債	301,970	7%	211,021	5%
長期借款	665,305	17%	637,919	18%
其他非流動負債	150,180	4%	130,165	3%
負債總計	1,367,578	35%	1,234,566	33%
權益總計	2,506,983	65%	2,472,169	67%

合併現金流量表

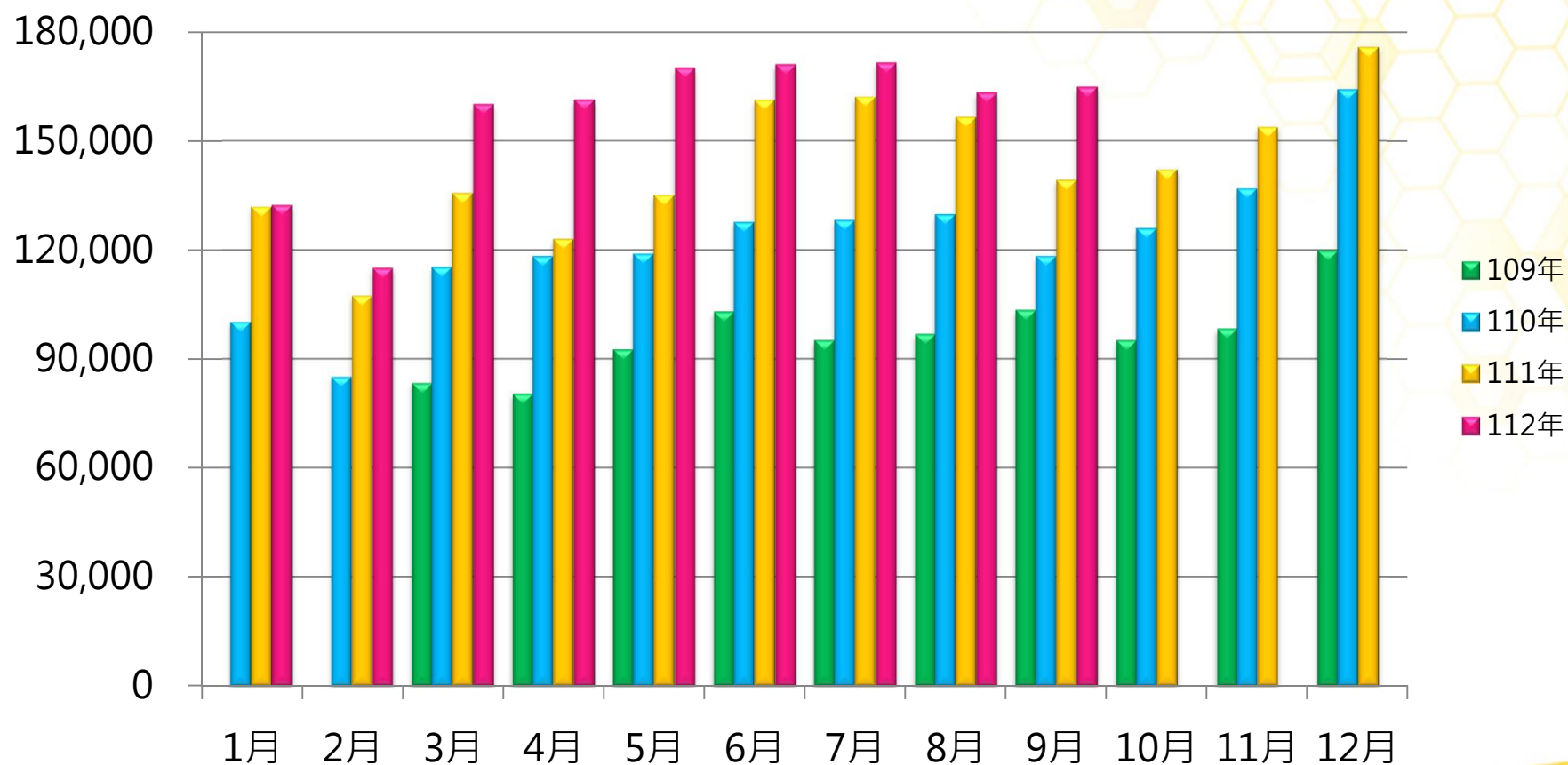
(新台幣/千元)	112Q3	111Q3
期初現金及約當現金餘額	1,113,271	477,961
營業活動之現金流量	496,073	439,007
購置不動產、廠房及設備	(540,977)	(470,250)
舉借長期借款	171,000	222,000
支付股利	(257,297)	(185,747)
現金增資	-	588,904
其他	(104,570)	(75,632)
期末現金及約當現金餘額	877,500	996,243

110~112年度 各季毛利率分析

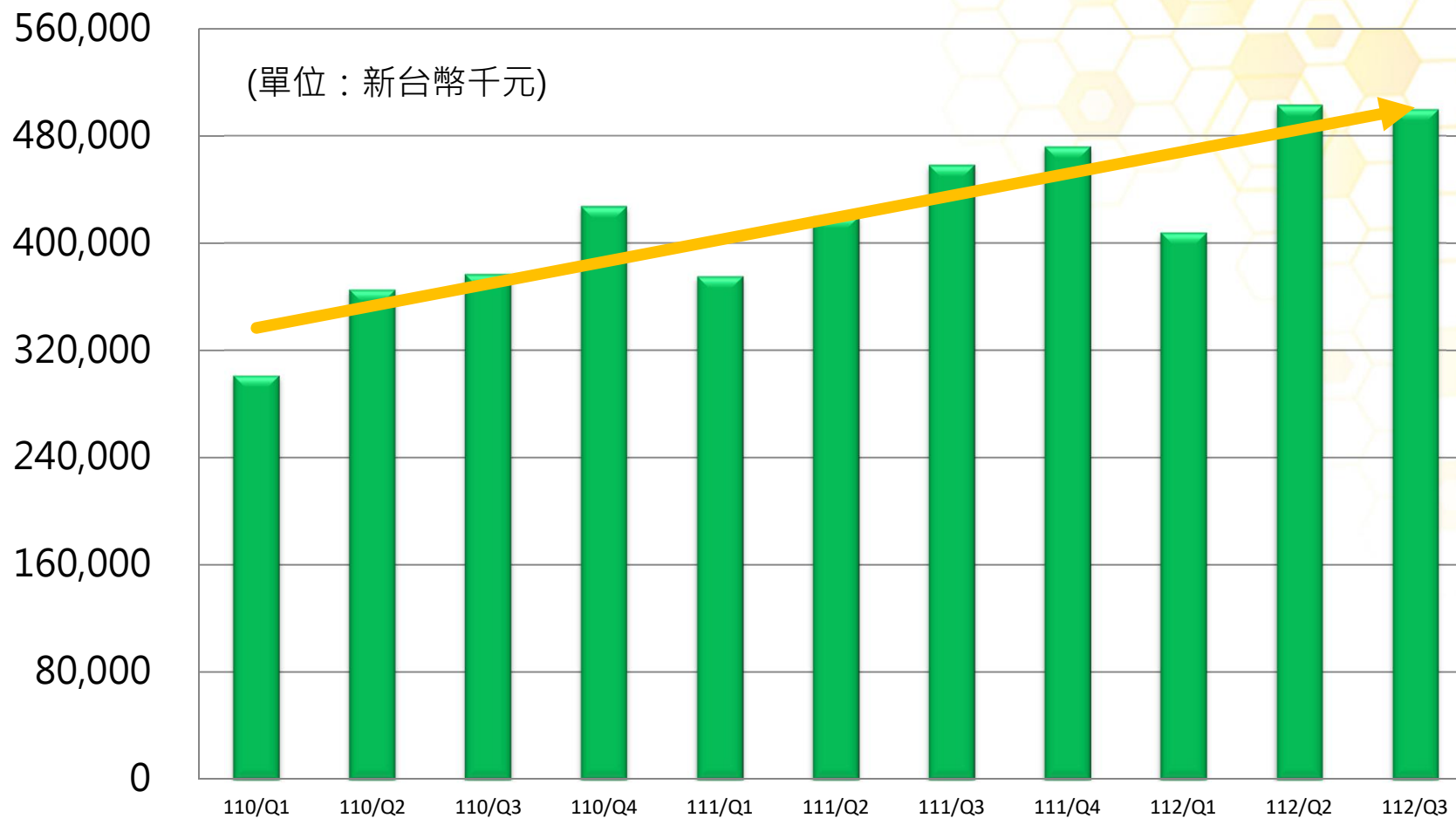


109~112年度 月營收趨勢

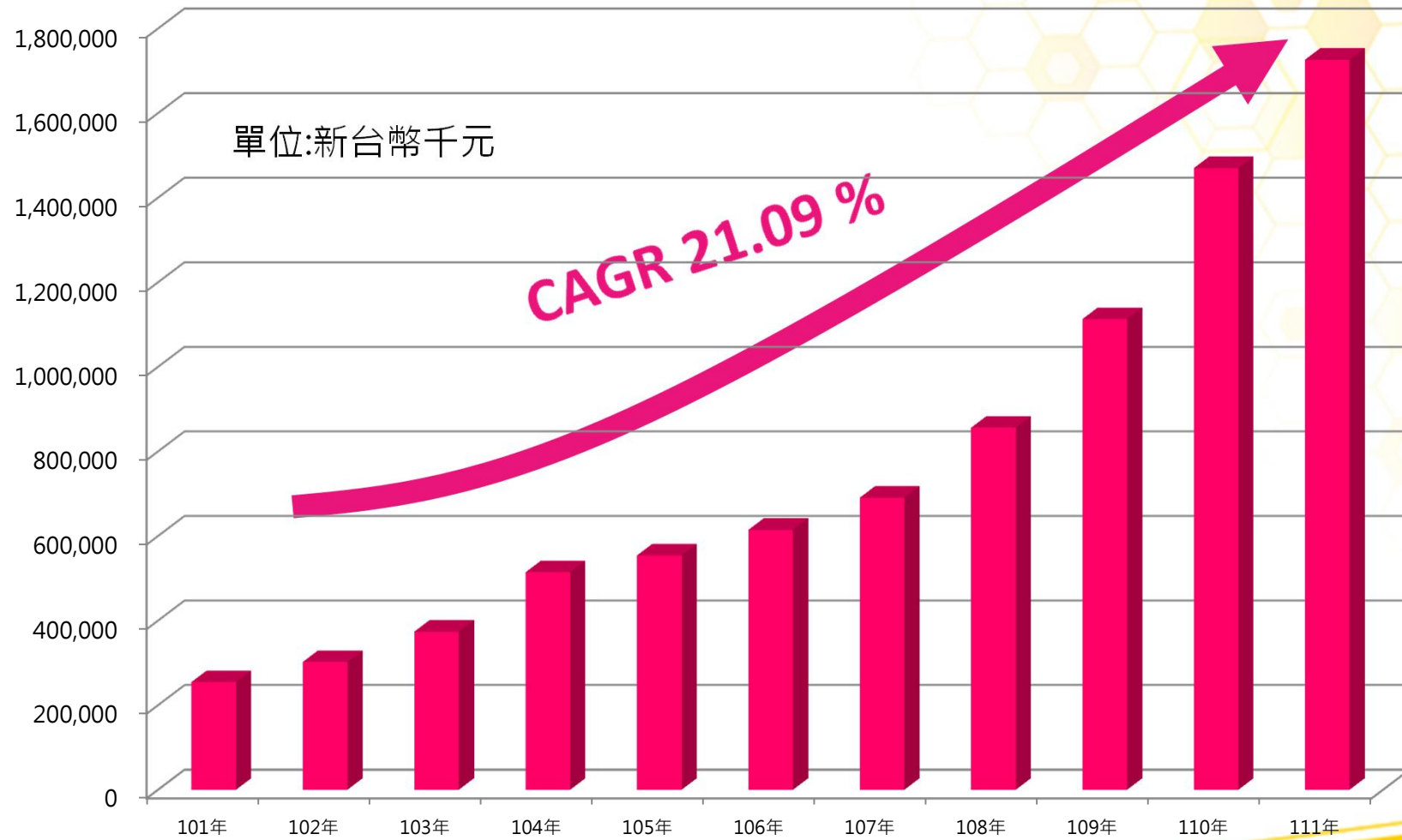
(單位：新台幣千元)



110~112年度 季營收趨勢



最近十年度營收成長趨勢





感謝聆聽，敬請指導